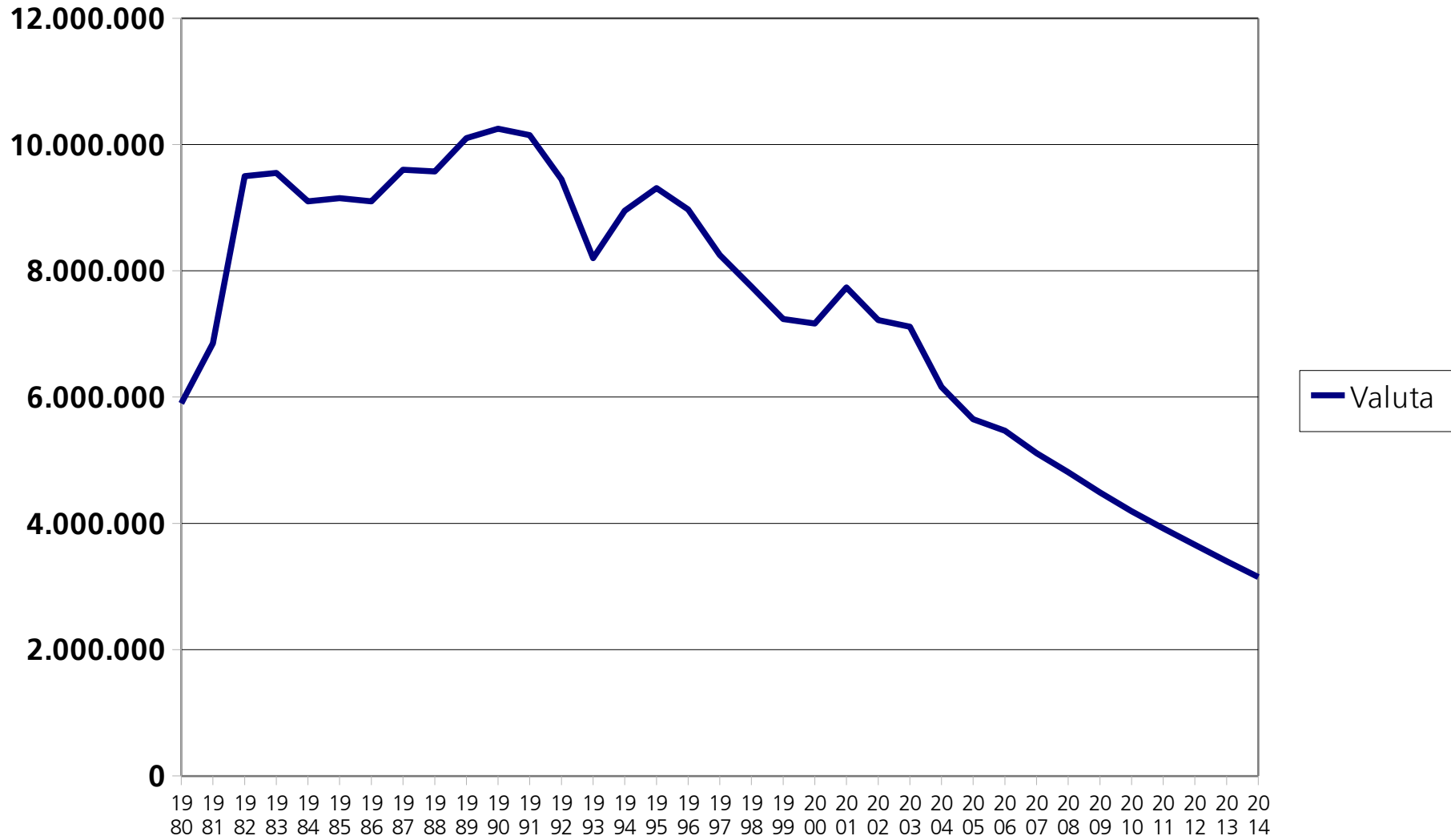




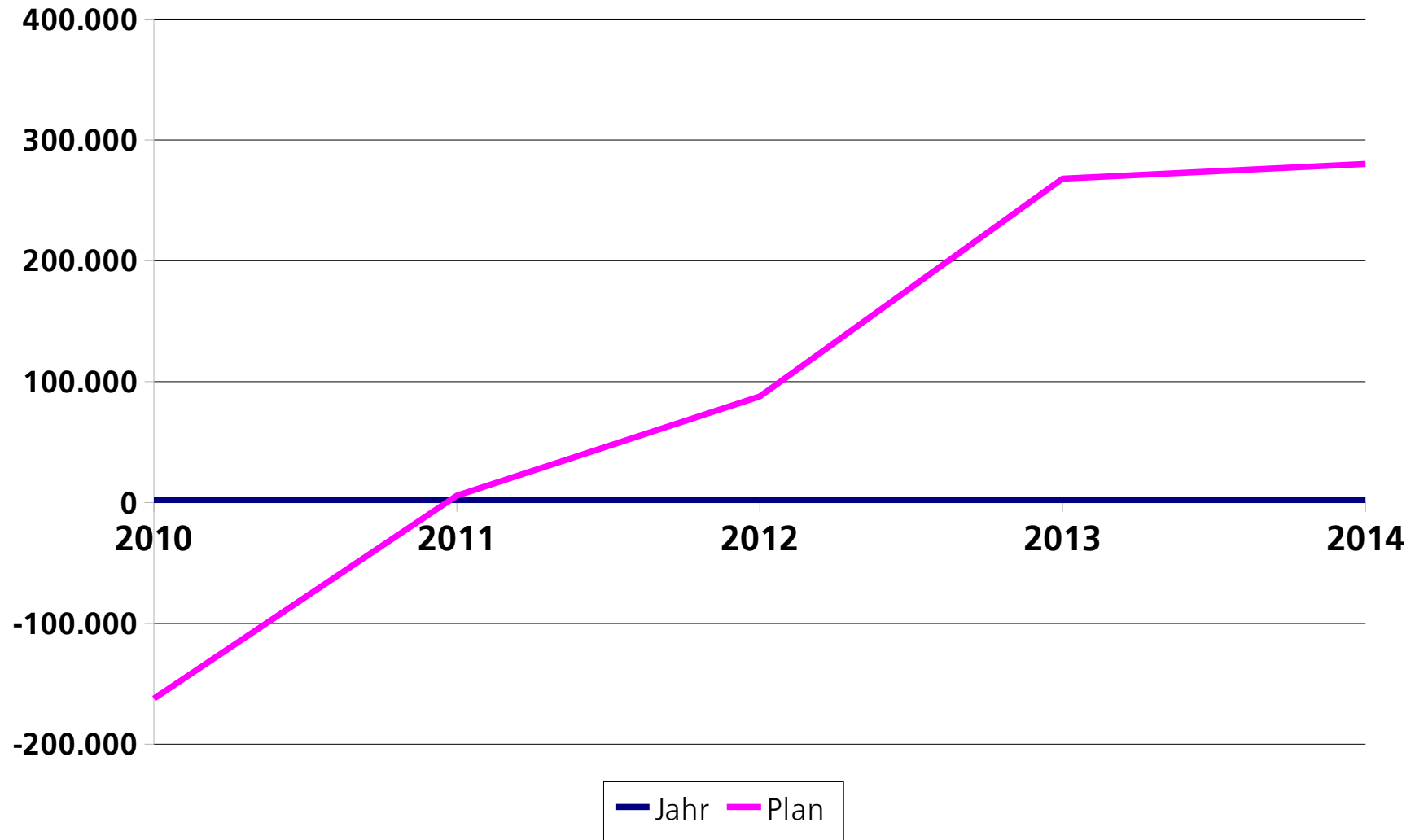
Hospital zum Heiligen Geist Haushalt 2011

	€			€	
Grund und Boden Grünflächen	115.608,95			46.076.984,52	69,26%
Aufwuchs Grünflächen	1,00			2.000.000,00	
	115.609,95	0,17%			
Grund und Boden Wald	5.342.222,90				
Aufwuchs Wald	15.969.743,09				
	21.311.965,99	32,04%			
Grund und Boden bebaute Grst.	3.397.960,35				
Außenanlagen bebaute Grst.	143.832,85				
Gebäude	26.199.293,95				
	29.741.087,15	44,71%			
Grund und Boden Infrastrukturvermögen	12.094,63				
Straßen, Wege, Plätze	1,00				
	12.095,63	0,02%			
Kunstgegenstände, Archivgüter	2,00	0,00%			
Sonstiges bew. Anlagevermögen	254.686,13	0,38%			
Beteiligungen	5.750,00	0,01%			
Forderungen	702.865,50	1,06%			
Bestand an liquiden Mittel	14.202.239,05	21,35%			
Sonderposten für geleistete Zuwendungen	170.776,43	0,26%			
Aktive Rechnungsabgrenzung	5.863,08	0,01%			
Bilanzsumme Aktiva	66.522.940,91	100,00%			
Basiskapital				46.076.984,52	69,26%
davon Sondervermögen Bildung, Soziales				2.000.000,00	
Gewinnrücklagen ord. Ergebnis				0,00	0,00%
Gewinnrücklagen A.O. Ergebnis				0,00	0,00%
Sonderrücklage Bildung und Kultur				2.318.216,29	3,48%
Sonderrücklage Emil Schmidt				789.702,78	1,19%
Sonderrücklage Fachhochschule				5.884.795,00	8,85%
Sonderposten aus Zuwendungen für Investitionen				4.699.288,28	7,06%
Sonderposten aus sonstigen Zuwendungen				358.716,69	0,54%
Rückstellungen				1.171.963,82	1,76%
Verbindlichkeiten gegenüber Kreditinstitute				4.486.843,05	6,74%
Verbindlichkeiten aus L.u.L				117.776,35	0,18%
Sonstige Verbindlichkeiten				221.098,72	0,33%
Passive Rechnungsabgrenzung				397.555,41	0,60%
Bilanzsumme Passiva				66.522.940,91	100,00%

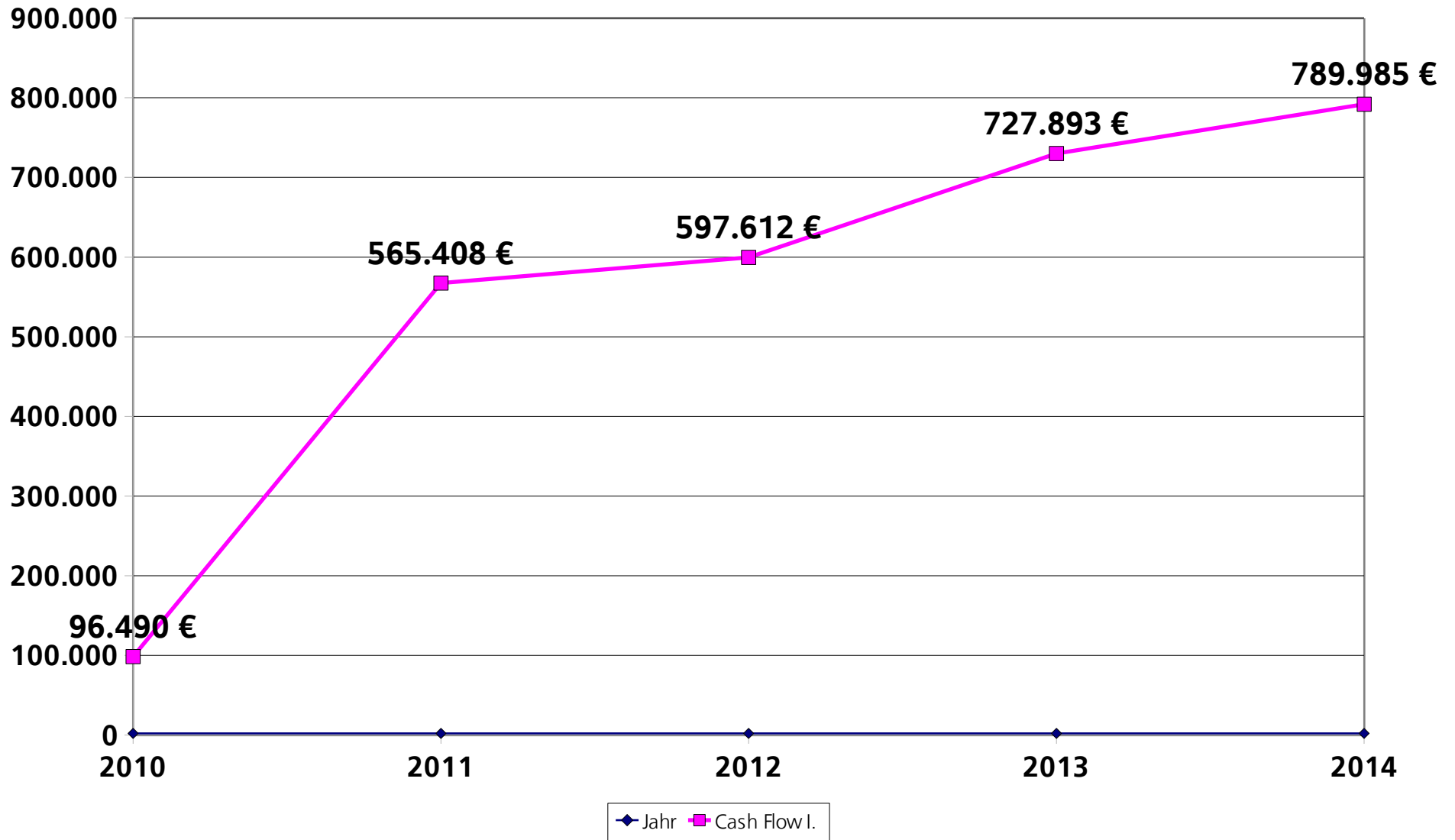
Schuldenstand 1980 - 2013



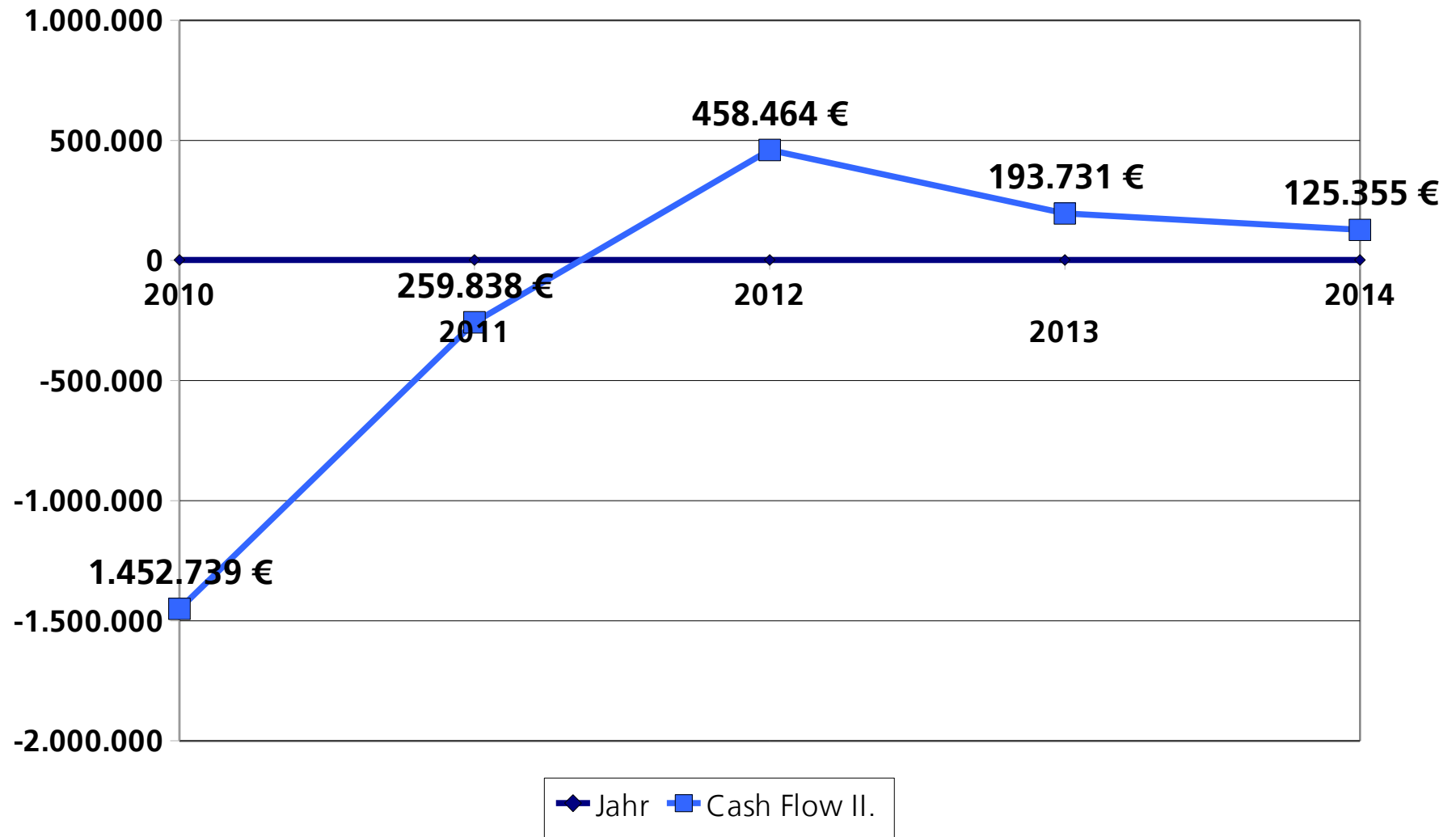
Voraussichtliche Entwicklung der Jahresergebnisse 2010-2014



Voraussichtliche Entwicklung der Finanzergebnisse aus lfd. Verwaltungstätigkeit 2010-2014



Voraussichtliche Entwicklung der Finanzergebnisse 2010-2014 einschl. Investitionen und Tilgung





Soziale Hilfen und Leistungen (ohne Unterstiftungen)

1.	Seniorenwohnanlagen	162.000 €
2.	Soziale Leistungen	178.000 €
	Ganztagesbetrieb an weiterführenden Schulen	22000 €
	Cliquenorientierte Sozialarbeit AcS	39000 €
	Soziale Guppenarbeit (Jugendliche mit Migrationshintergrund)	23000 €
	Sonstige soziale Hilfen und Leistungen (Sozialfonds, Arbeitslosenbetreuung, Sozialarbeit in Seniorenwohnhäuser)	94000 €
	Summe	340.000 €

	€			€	
Grund und Boden Grünflächen	115.608,95			46.076.984,52	69,26%
Aufwuchs Grünflächen	1,00			2.000.000,00	
	115.609,95	0,17%			
Grund und Boden Wald	5.342.222,90				
Aufwuchs Wald	15.969.743,09				
	21.311.965,99	32,04%			
Grund und Boden bebaute Grst.	3.397.960,35				
Außenanlagen bebaute Grst.	143.832,85				
Gebäude	26.199.293,95				
	29.741.087,15	44,71%			
Grund und Boden Infrastrukturvermögen	12.094,63				
Straßen, Wege, Plätze	1,00				
	12.095,63	0,02%			
Kunstgegenstände, Archivgüter	2,00	0,00%			
Sonstiges bew. Anlagevermögen	254.686,13	0,38%			
Beteiligungen	5.750,00	0,01%			
Forderungen	702.865,50	1,06%			
Bestand an liquiden Mittel	14.202.239,05	21,35%			
Sonderposten für geleistete Zuwendungen	170.776,43	0,26%			
Aktive Rechnungsabgrenzung	5.863,08	0,01%			
Bilanzsumme Aktiva	66.522.940,91	100,00%			
Basiskapital				46.076.984,52	69,26%
davon Sondervermögen Bildung, Soziales				2.000.000,00	
Gewinnrücklagen ord. Ergebnis				0,00	0,00%
Gewinnrücklagen A.O. Ergebnis				0,00	0,00%
Sonderrücklage Bildung und Kultur				2.318.216,29	3,48%
Sonderrücklage Emil Schmidt				789.702,78	1,19%
Sonderrücklage Fachhochschule				5.884.795,00	8,85%
Sonderposten aus Zuwendungen für Investitionen				4.699.288,28	7,06%
Sonderposten aus sonstigen Zuwendungen				358.716,69	0,54%
Rückstellungen				1.171.963,82	1,76%
Verbindlichkeiten gegenüber Kreditinstitute				4.486.843,05	6,74%
Verbindlichkeiten aus L.u.L				117.776,35	0,18%
Sonstige Verbindlichkeiten				221.098,72	0,33%
Passive Rechnungsabgrenzung				397.555,41	0,60%
Bilanzsumme Passiva				66.522.940,91	100,00%