

Jahreszahlen 2019

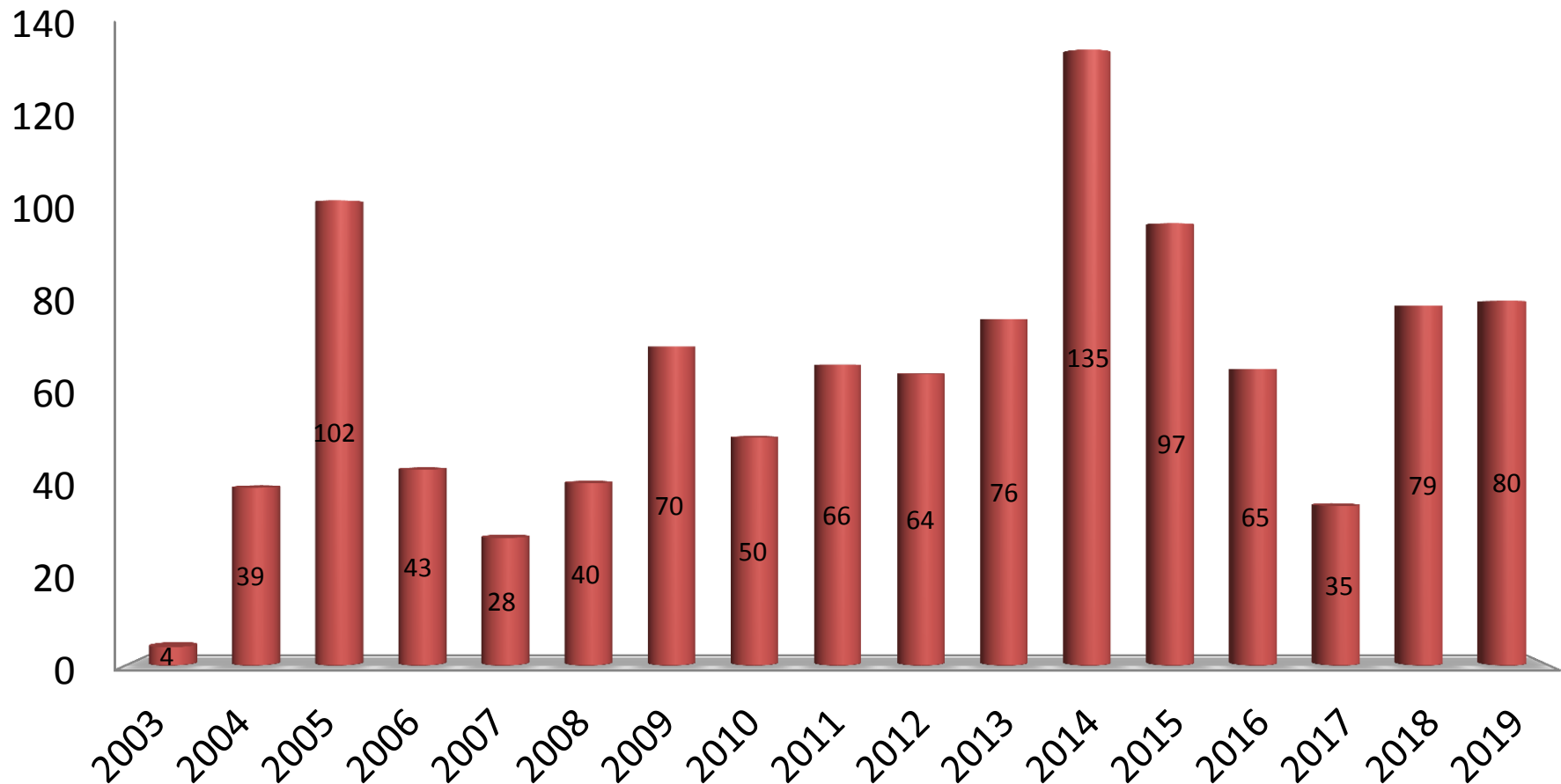
Gemeinderat 22.07.2020



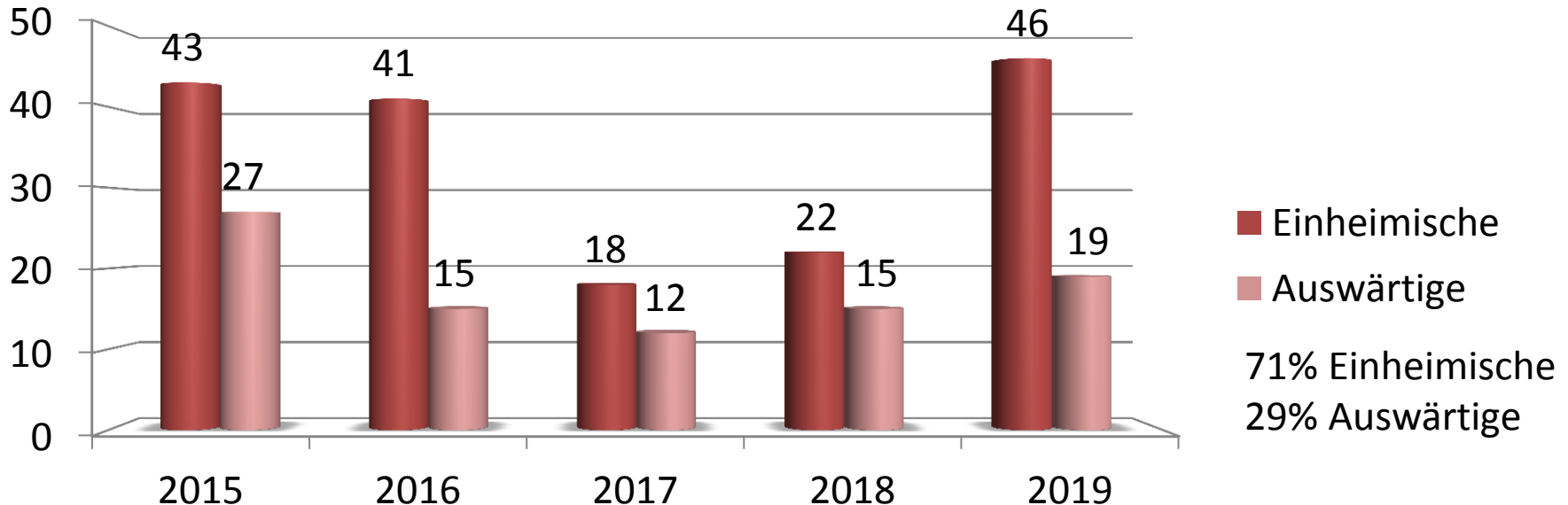
Agenda

- Verkaufsstatistik
- Verteilung Einheimische – Auswärtige
- Gewerbebauplätze
- Abschlusszahlen 2019
- Ausblick 2020

1073 Bauplatzverkäufe seit 2003!



Verteilung Einheimische – Auswärtige ohne Bauträger



2017: 4 auswärtige Bauträger, 1 einheimischer Bauträger
2018: 6 auswärtige Bauträger, 11 einheimische Bauträger
2019: 2 auswärtige Bauträger, 5 einheimische Bauträger

Gewerbebauplätze 2019

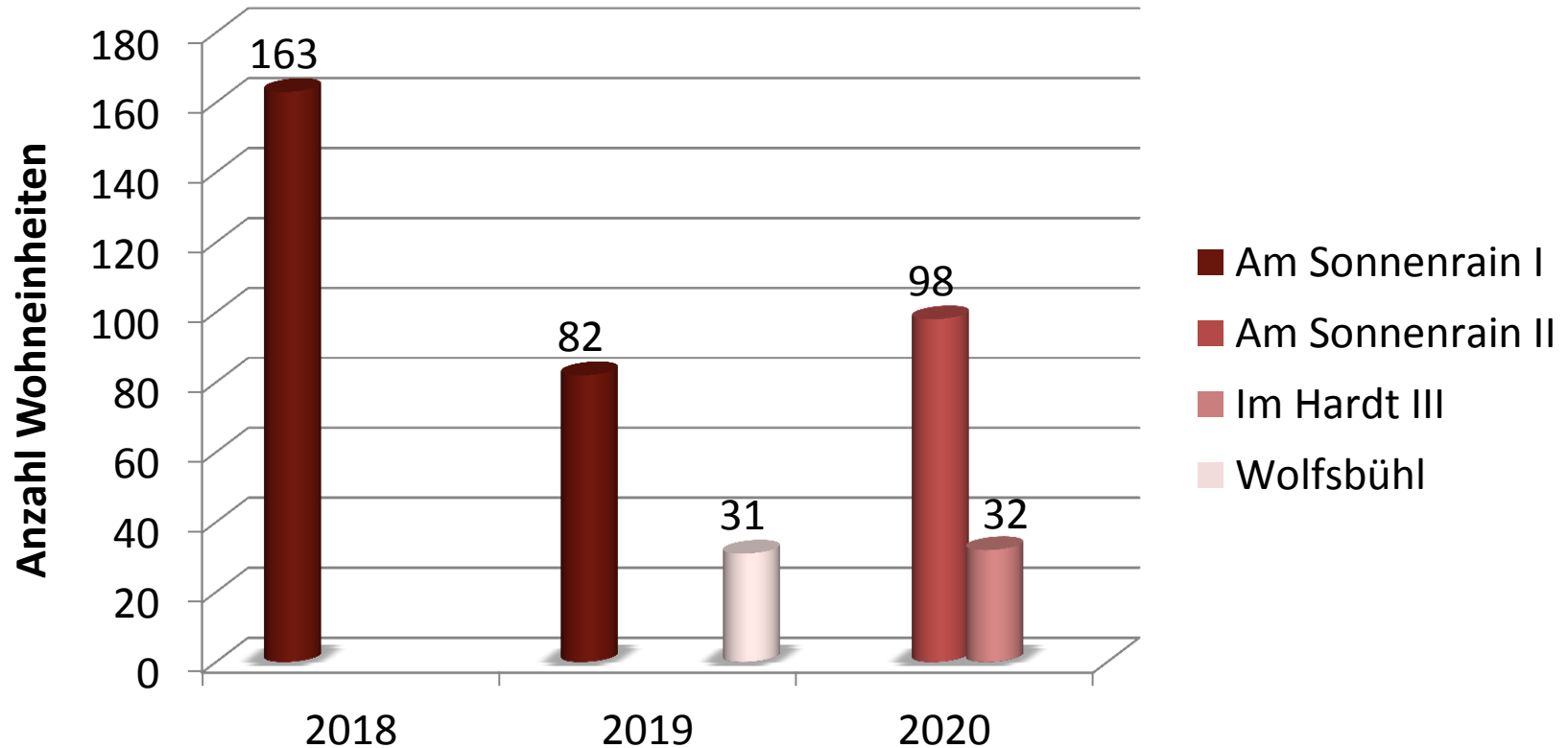
Anzahl Kaufverträge	Gewerbegebiet	qm
6	Gewerbepark SHA-West	19.601 qm



Abschlusszahlen 2019

Position	€
Anlagevermögen	154.382 €
Umlaufvermögen	27.045.427 €
Bilanzsumme	27.215.539 €
Eigenkapital	8.504.539 €
Rückstellungen	8.260.591 €
Verbindlichkeiten	10.450.410 €
Jahresumsatz	15.366.760 €
Ergebnisabführung an die SHB Schwäbisch Hall Beteiligungsgesellschaft mbH (vor Steuern)	3.888.107 €
Gewinn	0 €

Ausblick 2020



Durch den Verkauf der Baufelder für Geschossbau von 2018 – Juni 2020 werden in den kommenden Jahren 406 Wohneinheiten in Schwäbisch Hall entstehen. *Quelle HGE*
Insgesamt Höchststand der Bauanträge für Neubauwohnungen im Jahr 2019 (457 Stück) seit 1995.
Quelle Baurechtsamt Stadt Schwäbisch Hall

Ihr HGE-Team bedankt sich für die
angenehme und vertrauensvolle
Zusammenarbeit!



Auf dem Bild fehlen Christian Mathieu & Mert Sipahi